

# Primeiros passos

## 1. Acesso ao sistema

Acesse o sistema através do link: <http://reservas.memoria.araguari.ifc.edu.br>, utilize seu usuário e senha do [SAU](#) para efetuar o login.

## 2. Primeiro acesso

Se esse for seu primeiro acesso, com o sistema aberto vá até o item de menu **“Minha Conta”** em seguida **“Preferências de Notificação”** e marque as opções que achar importante para notificá-lo por e-mail e clique no botão **Atualizar**, conforme a imagem abaixo:

INSTITUTO FEDERAL  
Catarinense  
Campus Araguari

Painel de Controle Minha Conta ▾ Agenda ▾

Ajuda ▾ Sair

### Preferências de Notificação

Quando eu criar uma reserva ou uma reserva é criada em meu nome  
☒ Envie-me um e-mail ☐ Não me notificar

Quando eu atualizar uma reserva ou uma reserva é atualizada em meu nome  
☒ Envie-me um e-mail ☐ Não me notificar

Quando eu deletar uma reserva ou uma reserva é deletada em meu nome  
☒ Envie-me um e-mail ☐ Não me notificar

Quando minha reserva pendente é aprovada  
☒ Envie-me um e-mail ☐ Não me notificar

**Atualizar**

**OBS:** Não é necessário repetir a configuração de notificação caso já as tenha feito.

## 3. Verificando ambientes e recursos disponíveis para reserva

Ainda com sistema aberto, clique no item de menu **Painel de Controle**, em seguida o sistema mostrará um painel com anúncios/avisos, um resumo das reservas e dos ambientes/recursos disponíveis para serem reservados. É possível passar o mouse sob um ambiente/recursos para obter mais detalhes sobre ele e suas regras de reserva, conforme mostra a imagem abaixo:

**INSTITUTO FEDERAL** **Catarienses** **Campus Araquari**

Painel de Controle Minha Conta Agenda Ajuda Sair

**ATENÇÃO:** Antes de prosseguir com sua reserva, tenha em mãos o horário acadêmico disponível no site institucional e verifique se o período do recurso/ambiente da sua reserva não entrará em conflito com o horário das atividades do calendário.

## 4. Criando sua reserva

Para efetuar uma reserva, vá ao menu superior no item de menu **“Agenda”**, em seguida clique no item **“Reserva”**. Ele mostrará uma agenda com os horários disponíveis, reservados e bloqueados e permitirá que você reserve recursos/ambientes com os quais você tem permissão. Logo acima da agenda é possível selecionar outras agendas com diferentes ambientes/recursos a serem reservados.

**INSTITUTO FEDERAL**  
Caruaru  
Campus Araquari

Painel de Controle
 Minha Conta ▾
 Agenda ▾

Ajuda ▾ Sair ▾

Salas de Aula ▾

20/03/2017 - 25/03/2017 ➡  
(Exibir semana)

CECOM  
Laboratórios de Informática  
Laboratórios de Química  
Salas de Aula

Reservável Não Reservável Reservados Minhas Reservas Particularidade

Passado Restrito

Segunda, 20/03/2017	07:00	07:30	08:00	08:30	09:00	09:30	10:00	10:30	11:00	11:30	12:00	12:30	13:00	13:30	14:00	14:30	15:00	15:30	16:00	16:30	17:00	17:30	18:00	18:30	19:00	19:30	20:00	20:30	21:00	21:30	22:00
A - 1																															
A - 11																															
A - 12																															
A - 2																															
A - 3																															
A - 4																															
A - 7																															
D - 101																															
D - 102A																															
D - 102B																															
D - 103																															
D - 201																															
D - 203																															
D - 204																															
D - 205																															
D - 206																															
D - 302A																															
D - 302B																															
D - 304																															
D - 305A																															

Filtro de recursos ✕

Todos

Capacidade mínima

Tipo de recurso

- Todos - ▾

Filtro

Limpar filtro

Após selecionar a agenda, procure pelos slots na cor branca, eles indicam que nesse período o ambiente/recurso estará disponível para reserva. Atente-se ao calendário acadêmico e a regra de cada ambiente/recurso passando o mouse sobre ele, pois alguns poderão, por exemplo, exigir períodos de antecedência para efetuar uma reserva. Ao clicar no espaço em branco em um intervalo de tempo, você poderá alterar os detalhes da reserva na próxima tela que abrirá para que você preencha as informações da reserva, conforme mostra a imagem abaixo:

A interface de criação de uma nova reserva no sistema do Instituto Federal de Caruaru. No topo, há uma barra de navegação com o logo do instituto, o nome 'INSTITUTO FEDERAL de Caruaru - Campus Araquari', e links para 'Painel de Controle', 'Minha Conta' e 'Agenda'. No canto superior direito, há links para 'Ajuda' e 'Sair'. O título principal da seção é 'Criar uma nova reserva'. Abaixo dele, o nome do usuário 'João Techio (joao.techio@ifc-araquari.edu.br)' é exibido. À direita, há botões para 'Cancelar' e 'Criar'. A seção 'Recursos' possui um link 'Alterar' e um ícone de cadeado. Abaixo, há um campo 'Auditorio' e dois campos para 'Início' (23/03/2017, 13:00) e 'Final' (23/03/2017, 17:00). A duração da reserva é mostrada como '0 dias 4 horas 0 minutos'. O campo 'Repetir' está configurado para 'Não repetir'. Abaixo, há um campo 'Título da reserva' com o placeholder 'Aula / Evento / Curso / Atividade'. A seção 'Descrição da reserva' possui um campo de texto com o placeholder 'Descreva o máximo possível sobre a Aula / Evento / Curso / Atividade, e em caso de laboratórios específicos coloque os materiais necessários que não estão listados nos acessórios do 2º passo.' Na seção 'Enviar lembrete', há dois campos para configurar o tempo antes da hora de início e encerramento, ambos configurados para 15 minutos. No canto inferior direito, há botões para 'Cancelar' e 'Criar'.

Para efetuar uma reserva os passos abaixo deverão ser seguidos:

**1º passo:** No item **Recurso** é possível selecionar múltiplos ambientes/recursos sem a necessidade de repetir a reserva caso precise selecionar mais de 1 (um) ambiente da mesma agenda;

**2º passo:** Ao lado direito no item **Acessórios** é possível adicionar acessórios disponíveis para esse ambiente/recurso, nem todos eles terão acessórios disponíveis, mas sempre clique para verificar, pois alguns administradores poderão cancelar sua reserva caso os acessórios não sejam indicados;

**3º passo:** Nos itens **Início** e **Final** informe a data e horário da reserva, lembrando que alguns ambientes/recursos poderão ter limites de horário, dias e quantidade de reservas;

**4º passo:** No item **Repetir** é possível expandir sua reserva para repetições *Diárias, Semanais, Mensais* e *Anuais*, lembrando que alguns ambientes/recursos poderão ter limites de horário, dias e quantidade de reservas;

**5º passo:** No item **Título da reserva** informe o nome do Evento, Turma, Cursos, etc.;

**6º passo:** No item **Descrição da reserva** informe materiais, itens, e tudo aquilo que achar relevante e que não esteja disponibilizado no item **Acessórios** descrito no 2º passo;

**7º passo:** No item **Enviar lembrete** é possível configurar que o sistema envie um e-mail lembrando de sua reserva.

**OBS:** Alguns ambientes/recursos poderão ter itens adicionais como, por exemplo: **Curso, Atividade desempenhada, Quantidade de alunos, etc**, para ser preenchido na reserva. Verifique a obrigatoriedade de preenchimento para prosseguir.

Ao final dos passos descritos acima, clique no botão **Criar** para finalizar sua reserva e uma mensagem aparecerá na tela conforme abaixo:



## A sua reserva foi criada com sucesso!

O seu número de referência é 58cfdea128dd4548480406

**Dates:** 23/03/2017

**Recursos:** Auditório

Um ou mais recursos reservados requerem aprovação antes de serem usados e estarão pendentes até aprovação.

Fechar

**OBS:** Diferente mensagens poderão aparecer conforme regra de cada ambiente/recurso.

Ao clicar em fechar, o sistema retornará automaticamente para **Agenda** onde poderá visualizar o período de sua reserva. Atente-se as cores, se a reserva estiver na cor laranja, significa que ela está pendente e aguardando aprovação do administrador desse ambiente/recurso, conforme mostra a imagem abaixo:

INSTITUTO FEDERAL  
Campus Araguaia

Painel de Controle Minha Conta Agenda

Ajuda Sair

CECOM

20/03/2017 - 26/03/2017

Reservável Não Reservável Reservados Minhas Reservas Participantes Pendente Passado Restrito

Filtro de recursos

Todos  
Capacidade mínima

Tipo de recurso  
- Todos -





Filtro  
Limpar filtro


	07:00	07:30	08:00	08:30	09:00	09:30	10:00	10:30	11:00	11:30	12:00	12:30	13:00	13:30	14:00	14:30	15:00	15:30	16:00	16:30	17:00	17:30	18:00	18:30	19:00	19:30	20:00	20:30	21:00	21:30
Segunda, 20/03/2017																														
Auditório																														
Sala A 5 - Música																														
Terça, 21/03/2017	07:00	07:30	08:00	08:30	09:00	09:30	10:00	10:30	11:00	11:30	12:00	12:30	13:00	13:30	14:00	14:30	15:00	15:30	16:00	16:30	17:00	17:30	18:00	18:30	19:00	19:30	20:00	20:30	21:00	21:30
Auditório																														
Sala A 5 - Música																														
Quarta, 22/03/2017	07:00	07:30	08:00	08:30	09:00	09:30	10:00	10:30	11:00	11:30	12:00	12:30	13:00	13:30	14:00	14:30	15:00	15:30	16:00	16:30	17:00	17:30	18:00	18:30	19:00	19:30	20:00	20:30	21:00	21:30
Auditório																														
Sala A 5 - Música																														
Quinta, 23/03/2017	07:00	07:30	08:00	08:30	09:00	09:30	10:00	10:30	11:00	11:30	12:00	12:30	13:00	13:30	14:00	14:30	15:00	15:30	16:00	16:30	17:00	17:30	18:00	18:30	19:00	19:30	20:00	20:30	21:00	21:30
Auditório																														
Sala A 5 - Música																														
Sexta, 24/03/2017	07:00	07:30	08:00	08:30	09:00	09:30	10:00	10:30	11:00	11:30	12:00	12:30	13:00	13:30	14:00	14:30	15:00	15:30	16:00	16:30	17:00	17:30	18:00	18:30	19:00	19:30	20:00	20:30	21:00	21:30
Auditório																														
Sala A 5 - Música																														
Sábado, 25/03/2017	07:00	07:30	08:00	08:30	09:00	09:30	10:00	10:30	11:00	11:30	12:00	12:30	13:00	13:30	14:00	14:30	15:00	15:30	16:00	16:30	17:00	17:30	18:00	18:30	19:00	19:30	20:00	20:30	21:00	21:30
Auditório																														
Sala A 5 - Música																														
Domingo, 26/03/2017	07:00	07:30	08:00	08:30	09:00	09:30	10:00	10:30	11:00	11:30	12:00	12:30	13:00	13:30	14:00	14:30	15:00	15:30	16:00	16:30	17:00	17:30	18:00	18:30	19:00	19:30	20:00	20:30	21:00	21:30
Auditório																														
Sala A 5 - Música																														

20/03/2017 - 26/03/2017

Sua reserva só estará definitivamente confirmada se estiver na cor verde (alguns ambiente/recursos não são necessários aprovação do administrador), conforme a imagem abaixo:



← → ↻ <https://reservas.araquari.ifc.edu.br/reservation.php?nid=75&sid=23&rd=2021-12-17>    

 **INSTITUTO FEDERAL**  
Catarinense  
Campus Araquari

Painel de Controle Minha Conta ▾ Agenda ▾ Responsabilidades ▾ Relatórios ▾

Ajuda ▾ Sair

---

### Criar uma nova reserva



Daniel Ferro (daniel.ferro@ifc.edu.br)

**Início**

17/12/2021 08:00 ▾

0 dias 2 horas 0 minutos

**Repetir** Não repetir ▾

**Recursos** Alterar   
Química Analítica 

**Título da reserva**

**Descrição da reserva**

[Cancelar](#) [Criar](#)

Revisão #21  
Criado 30 agosto 2023 14:02:35  
Atualizado 24 janeiro 2025 14:38:05 por Joao Ricardo Techio