

Criação e solicitação de certificado pessoal ICPEdu

1. Acesso o link do [ICPEdu](#) e clique em **EMITIR CERTIFICADO PESSOAL**.



2. Digite IFC para encontrar a instituição e prossiga para o Login do sistema pelo SIGAA, SIGRH

Acessando serviço:
Certificado Pessoal

Encontre sua instituição

Faça login em sua instituição para acessar.



IFC - Instituto Federal Catarinense



IFC

Instituto Federal Catarinense

[Prosseguir para login em IFC](#)

A CAFe não armazena suas informações. Mais informações nos [Termos de uso](#)



MINISTÉRIO DA
CULTURA

MINISTÉRIO DA
DEFESA

MINISTÉRIO DA
SAÚDE

MINISTÉRIO DAS
COMUNICAÇÕES

MINISTÉRIO DA
EDUCAÇÃO

MINISTÉRIO DA
CIÊNCIA, TECNOLOGIA
E INOVAÇÃO



3. Faça o login com o seu usuário e senha do **SIG**.

Acesso pela instituição:



INSTITUTO FEDERAL
Catarinense

Seu usuário SIG

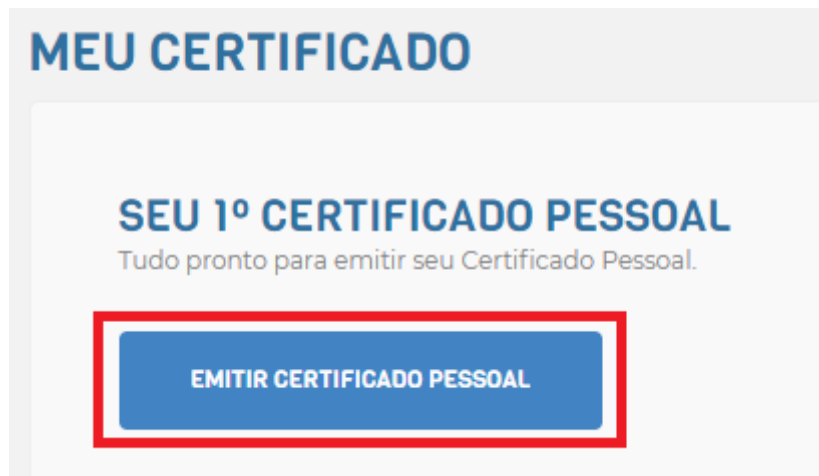
Senha

☐ Salvar meu login

[Entrar](#)

[Recuperar senha](#)

4. Clique no botão EMITIR CERTIFICADO PESSOAL.



5. Verifique os dados do site, se necessário altere e depois clique em Confirmar Dados.

A imagem mostra a interface 'EMITIR CERTIFICADO DIGITAL' com uma barra de progresso de 4 etapas: 1. USUÁRIO (destacada em amarelo), 2. SENHA, 3. CONFIRMAÇÃO e 4. FINALIZAÇÃO. Abaixo, o título 'CONFIRA SEUS DADOS DE USUÁRIO' é seguido por uma explicação: 'As informações a seguir foram fornecidas por RNP - Rede Nacional de Ensino e Pesquisa via CAFE, e farão parte do seu Certificado Pessoal.' Os dados exibidos são: NOME: JOSE CARLOS TEIXEIRA JUNIOR, CPF: [REDAZIDO], E-MAIL: [REDAZIDO] e NASCIMENTO: [REDAZIDO]. Na base da tela, há dois botões: 'CONFIRMAR DADOS' (destacado por um retângulo vermelho) e 'CANCELAR EMISSÃO'.

6. Crie uma senha para o Certificado, marque a caixinha **Estou ciente que minha senha não pode ser recuperada** e confirme a senha.

Atenção: Caso você perca a senha terá de cancelar esse certificado e criar um novo, além dela ser necessária quando for usar o certificado, portanto guarde bem a senha.

LEMBRE-SE:

- Senhas são pessoais e intransferíveis;
- Uso de senhas de terceiros implicam em responsabilização perante as leis vigentes no país

(em especial artigos 154-A e 307 do código penal).

- A senha deve ser confirmada e deve conter no mínimo 8 caracteres, dentre eles pelo menos um número, uma letra maiúscula, uma letra minúscula e um caractere especial, por exemplo: !@#%&*()_+{}[];A senha deve ser confirmada e deve conter no mínimo 8 caracteres, dentre eles pelo menos um número, uma letra maiúscula, uma letra minúscula e um caractere especial, por exemplo: !@#%&*()_+{}[];

- Evite escrever a senha, seja em papel, seja em e-mail ou outro meio eletrônico. Somente após fornecer senha, repeti-la e incluir o lembrete, a opção “confirmar senha” tornar-se-á disponível.

1. USUÁRIO 2. SENHA 3. CONFIRMAÇÃO 4. FINALIZAÇÃO

DEFINA UMA SENHA

Esta senha será necessária para usar seu certificado digital.

SENHA:

CONFIRMAR SENHA:

A senha deve conter:

- mínimo de 8 caracteres
- pelo menos 3 das seguintes condições: um número, um caractere especial, um caractere maiúsculo e um minúsculo.

LEMBRETE DA SENHA:

Você poderá acessar este lembrete depois da emissão do certificado.

ATENÇÃO! Esta senha não poderá ser recuperada, em caso de perda será necessário emitir um novo certificado digital.

☐ ESTOU CIENTE QUE MINHA SENHA NÃO PODE SER RECUPERADA.

CONFIRMAR SENHA VOLTAR AO PASSO ANTERIOR CANCELAR EMISSÃO

7. Após confirmada clique em Emitir Certificado Pessoal.

MEU CERTIFICADO

EMITIR CERTIFICADO DIGITAL

1. USUÁRIO

2. SENHA

3. CONFIRMAÇÃO

4. FINALIZAÇÃO

CONFIRMAÇÃO

Confira os dados do seu certificado digital.

SEUS DADOS DE USUÁRIO

Informações fornecidas por RNP - Rede Nacional de Ensino e Pesquisa via CAFe.

NOME: JOSE CARLOS TEIXEIRA JUNIOR

CPF: [REDACTED]

E-MAIL: [REDACTED]

NASCIMENTO: [REDACTED]

DADOS DA AUTORIDADE CERTIFICADORA

Informações padrão para Certificados Pessoais.

AUTORIDADE	AC PESSOAS
ORGANIZAÇÃO:	RNP - REDE NACIONAL DE ENSINO E PESQUISA
EMIÇÃO:	07/04/2020
EXPIRAÇÃO:	07/04/2021

EMITIR CERTIFICADO PESSOAL

VOLTAR AO PASSO ANTERIOR

CANCELAR EMISSÃO

8. Agora clique na caixinha **Declaro Que Guardarei o Arquivo do Certificado em Local Seguro** e depois em **Download do Certificado Digital**.

MEU CERTIFICADO

EMITIR CERTIFICADO DIGITAL

1. USUÁRIO

2. SENHA


3. CONFIRMAÇÃO

4. FINALIZAÇÃO

FINALIZAÇÃO


Seu certificado está disponível para download.

Certificado emitido com sucesso!



Certificado Pessoal

Certificado ativo

 Faça agora o download do seu certificado digital e guarde o arquivo em local seguro

ATENÇÃO! Você não poderá realizar o download depois.

☒ DECLARO QUE GUARDAREI O ARQUIVO DO CERTIFICADO EM LOCAL SEGURO.

DOWNLOAD DO CERTIFICADO DIGITAL

Atenção: Só é possível baixar o Certificado nesse momento, portanto você deve guardar bem o documento. Se for perdido será necessário cancelar o Certificado e criar um novo. É recomendável guardar em mais de um dispositivo, como em uma pasta segura no seu computador e em um pen drive ou na nuvem.

Revisão #4

Criado 17 novembro 2023 13:31:59 por Arthur Santos De Oliveira

Atualizado 18 dezembro 2023 12:43:27 por Jefferson Douglas Viana